



**BUITENGEWOON
BUDGETTEREN**

OEFENBLADEN







- 
- 
- 
- 
- 
- OEFENBLAD 1** Domiciliëringsofdracht of doorlopende betaling?
- OEFENBLAD 2** Uitgaven van een gemiddeld gezin
- OEFENBLAD 3** Zoek mij! Vaste of periodieke kosten
- OEFENBLAD 4** Op onderzoek: soorten inkomsten
- OEFENBLAD 5** Op jacht naar inkomsten
- OEFENBLAD 6** Checklist wonen
- OEFENBLAD 7** Mindmap: een woning bezoeken
- OEFENBLAD 8** Een plaatsbeschrijving van mijn woning
- OEFENBLAD 9** Iets kapot? Wie moet betalen en herstellen?
- OEFENBLAD 10** Energieovernamedocument
- OEFENBLAD 11** Huurcontract opzeggen
- OEFENBLAD 12** Energietips
- OEFENBLAD 13** Telefoon en abonnement kopen
- OEFENBLAD 14** Ben ik wel verzekerd?
- OEFENBLAD 15** Is mijn gezondheid wel verzekerd?
- OEFENBLAD 16** Geconventioneerd...? Wat is dat?
- OEFENBLAD 17** Mijn mutualiteit kiezen
- OEFENBLAD 18** Belastingen, ver van mijn bed?
- OEFENBLAD 19** Hoe en waarom moet ik belastingen betalen?
- OEFENBLAD 20** ABC Wat moet ik kopen?
- OEFENBLAD 21** Bingo in de winkel
- OEFENBLAD 22** Van hier naar daar
- OEFENBLAD 23** Ik wil iets nieuws! Hoeveel gaat dat kosten? Wanneer ga ik betalen?
- OEFENBLAD 24** Fraude
- OEFENBLAD 25** Woordzoeker gokken

BUITENGEWOON BUDGETTEREN

DOMICILIËRINGSOPDRACHT OF DOORLOPENDE BETALING?

Welke betalingswijze kies je om volgende zaken te betalen?
Zet een kruisje bij het juiste antwoord.



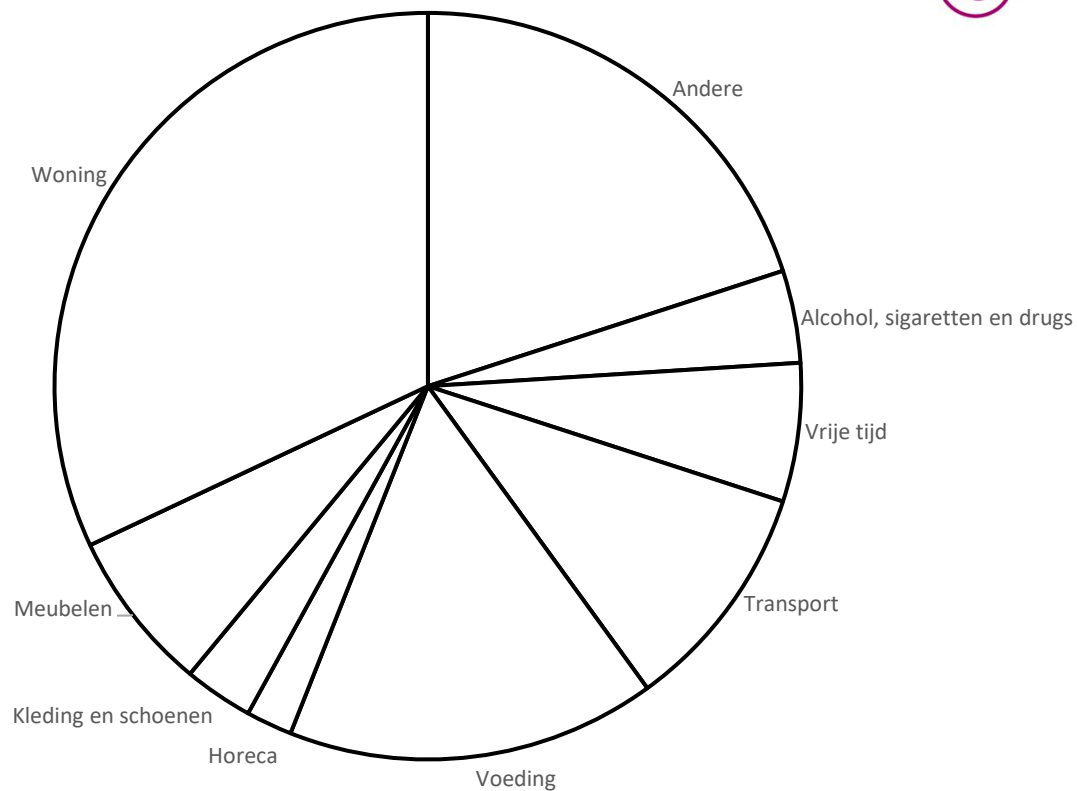
Organisatie/bedrijf	Domiciliëringsopdracht	Doorlopende opdracht
 Huishuur		
 Elektriciteit		
 Aardgas		
 Sparen		
 Gsm abonnement		
 Internet		

BUITENGEWOON BUDGETTEREN

UITGAVEN VAN EEN GEMIDDELD GEZIN

Dit zijn de uitgaven van een gemiddeld gezin. Aan wat besteden ze het grootste deel van hun budget?

Kleur de verschillende delen van het taartdiagram in. Gebruik telkens een andere kleur.



BUITENGEWOON BUDGETTEREN

ZOEK MIJ! VASTE OF PERIODIEKE KOSTEN

Zoek de vast en periodieke uitgaven in de woordzoeker. Er staan 14 woorden verstopt. De woorden die je moet vinden staan onder de woordzoeker.



Y	Q	B	R	A	N	D	V	E	R	Z	E	K	E	R	I	N	G
X	D	X	J	R	O	Y	R	Y	P	N	B	S	M	C	Q	E	B
R	E	T	K	N	Q	D	N	F	K	A	D	E	U	P	T	L	N
C	G	X	I	U	D	L	D	W	Z	P	B	S	T	F	B	E	H
B	E	N	Z	I	N	E	H	P	I	L	X	P	U	T	I	K	M
F	L	G	S	M	J	L	C	C	U	L	T	W	A	O	N	T	H
W	O	N	T	S	P	A	N	N	I	N	G	K	L	O	T	R	U
D	Q	N	Y	L	X	T	P	I	E	Q	A	C	I	M	E	I	I
S	F	X	Z	S	P	O	T	I	F	Y	Z	E	T	J	R	C	S
N	S	Z	W	W	A	T	E	R	R	V	T	V	E	G	N	I	H
B	V	J	Z	Y	J	D	I	C	W	R	Z	O	I	B	E	T	U
K	X	D	J	W	B	S	S	G	U	P	L	I	T	L	T	E	U
Z	O	R	G	V	E	R	Z	E	K	E	R	I	N	G	N	I	R
N	C	N	K	D	R	B	H	F	J	G	A	K	E	C	E	T	Q
U	U	I	C	O	T	C	X	O	T	C	R	K	I	X	B	L	P
B	R	O	M	M	E	R	V	E	R	Z	E	K	E	R	I	N	G
T	Z	L	G	E	N	E	T	F	L	I	X	G	W	D	I	K	L
G	A	A	R	D	G	A	S	V	J	V	B	X	T	U	P	K	D

AARDGAS

BENZINE

BRANDVERZEKERING

BROMMERVERZEKERING

ELEKTRICITEIT

GSM

HUISHUUR

INTERNET

MUTUALITEIT

NETFLIX

ONTSPANNING

SPOTIFY

WATER

ZORGVERZEKERING

BUITENGEWOON BUDGETTEREN

OP ONDERZOEK: SOORTEN INKOMSTEN

Beantwoord de vragen over de verschillende soorten inkomens. Gebruik de inkomstenfiches en een computer.



Wanneer heb je recht op een leefloon?

Aan welke voorwaarden waaraan je moet voldoen om een leefloon te krijgen?

- ✓

- ✓

- ✓

- ✓

- ✓

- ✓

- ✓

Hoeveel bedraagt het leefloon?

Samenwonende :

Alleenstaande:

Alleenstaande met gezinslast:

Wie betaalt het leefloon uit?

BUITENGEWOON BUDGETTEREN



Wanneer heb je recht op een werkloosheidsuitkering?

Aan welke voorwaarden waaraan je moet voldoen om een werkloosheidsuitkering te krijgen?

- ✓

- ✓

- ✓

- ✓

Wat is het bedrag van de werkloosheidsuitkering?

Wie betaalt de werkloosheidsuitkering uit?

BUITENGEWOON BUDGETTEREN



Wanneer heb je recht op een loon?

Wat zijn de de voorwaarden waaraan je moet voldoen om een loon te krijgen?

Hoeveel loon krijg je?

Wie betaalt je loon uit?



Wanneer heb je recht op een ziekte-uitkering?

Wat is het bedrag van een ziekte-uitkering?

Wat zijn de voorwaarden waaraan je moet voldoen om een ziekte-uitkering te krijgen?

- ✓

- ✓

- ✓

Wie betaalt de ziekte-uitkering uit?

BUITENGEWOON BUDGETTEREN



Wanneer heb je er recht op een inschakelingsuitkering?

Wat zijn de voorwaarden waaraan je moet voldoen om een inschakelingsuitkering te krijgen?

- ✓

- ✓

- ✓

- ✓

Hoeveel bedraagt je inschakelingsuitkering?

Als je jonger dan 18 jaar bent dan krijg je _____ euro per maand.

Ben je tussen 18 en 20 jaar dan krijg je _____ euro per maand.

Vanaf de leeftijd van 21 jaar krijg je _____ euro per maand.

BUITENGEWOON BUDGETTEREN

OP JACHT NAAR INKOMSTEN

Je leest in de kader een aantal woorden die iets te maken hebben met de verschillende inkomens. **Schrijf de woorden die bij elkaar horen onder het juiste inkomen.**

Vb. €1094 is het leefloon dat je krijgt als alleenstaande. Dit getal schrijf je dus onder 'Leefloon'.

- | | | | |
|---------------|-----------------------------------|--------------------------------------|--|
| - OCMW | - Arbeid of prestaties voor baas | - Bedrag op basis van gewerkte dagen | - Laatste vangnet |
| - Vakbond | - Sociaal onderzoek | - € 1220 | - Controle adviserend geneesheer |
| - Mutualiteit | - Na ziekte of ongeval | - € 1094 | - Vakantiegeld, Eindejaarspremie, Maaltijdcheque |
| - RVA | - Na inschrijving bij VDAB | - Brutoloon versus nettoloon | - Tonen dat je wil werken |
| - Werkgever | - Recht op als je wordt ontslagen | - €650 / €1116 | - Schoolverlater |

Leefloon	Loon	Ziekte-uitkering	Inschakelings-uitkering	Werkloosheids-uitkering

BUITENGEWOON BUDGETTEREN

CHECKLIST WONEN

Je weet nu waar je graag wilt wonen, maar dacht je ook aan een aantal praktische dingen zoals de EPC-waarde van de woning en de bereikbaarheid? **Gebruik deze checklist om alles overzichtelijk te noteren.**

Je gaat als volgt te werk:

1. Bespreek met jouw leerkracht waar je zeker op moet letten.
2. Vul jouw persoonlijke checklist verder aan met jouw wensen.

Voorbeeld: Wil je een grote tuin? Dan ziet dit vak er zo uit:

Tuin/Terras: *Grote tuin waar de hond in kan spelen!*

3. Gebruik de checklist wanneer je zelf op zoek gaat naar een woning. Zet een kruisje in de kolom 'mijn woning' als jouw wens in de woning aanwezig is.

WENSEN	MIJN WONING
Aantal kamers: ...	
Ligging: ...	
Garage:	
Tuin/Terras: ...	
Huisdier: ...	
Kostprijs: ...	
Bereikbaar met: ...	
EPC-certificaat: ...	
Dubbele beglazing: ...	
...	
...	

BUITENGEWOON BUDGETTEREN

MINDMAP: EEN WONING BEZOEKEN

Vul de mindmap verder aan met vragen die je zeker wil stellen als je voor de eerste keer een woning bezoekt.

Mag ik een hond of kat in huis nemen?



Voorwerp: een appartement/een woning gelegen te:

Plaatsbeschrijving opgesteld in onderling akkoord tussen

M
wonende te (tel.:)
handelend in hoedanigheid van eigenaar

en

M
wonende te (tel.:)
handelend in hoedanigheid van huurder.

Deze plaatsbeschrijving is opgesteld conform artikel nr. van het huurcontract
daterend van afgesloten door de ondertekenaars.

Nuttige inlichtingen voor het opstellen van de plaatsbeschrijving:

Gebruik volgende termen in uw commentaren:

Type van de schade:

- | | | | |
|------------------------|---------------|------------|------------|
| - zonder commentaar | - vlekken | - loskomen | - scheuren |
| - scherven, inkepingen | - afgescheurd | - krassen | - gaten |
| - vochtvlekken | - nagels | - roest | - enz. |

Voor de vloeren, preciseer het type van bekleding, hetzij:

- | | | | |
|----------|---------------------|----------|--------|
| - tegels | - kamerbreed tapijt | - parket | - enz. |
|----------|---------------------|----------|--------|

Preciseer voor de muren, de bekleding en de kleur:

- | | | | |
|-----------------|-----------|-----------|--------|
| - behangspapier | - geverfd | - stoffen | - enz. |
|-----------------|-----------|-----------|--------|

Voor de toestellen (verwarming, sanitair, keuken,...):

Preciseer het merk en type evenals de kleur en ouderdom van de toestellen (indien nodig).

INDIEN DE BESCHRIJVING VAN DE PLAATS HET VEREIST, MOET MEN NIET AARZELEN ANDERE TERMEN TE GEBRUIKEN, OF NOG, DE VASTSTELLINGEN VOLLEDIGER TE OMSCHRIJVEN (DOOR BIJVOORBEELD OP EEN JUISTE MANIER DE SCHADE TE LOCALISEREN).

TOEGESTANE VERBETERINGSWERKEN TEN LASTE VAN DE HUURDER

(er mogen geen werken uitgevoerd worden zonder toestemming van de eigenaar)

.....
.....
.....

WERKEN DIE DE EIGENAAR ZAL UITVOEREN VÓÓR

.....
.....
.....
.....
.....
.....

	In nieuwe staat	Goed onderhouden	Tekenen van slijtage	Erg versleten / in slechte staat	Stuk – werkt niet meer	Onbestaande	Commentaar
1. INKOM - HALL							
Bel - deuropener parlofoon							
Deuren + sloten + sleutels							
Elektriciteit							
- stekkerdozen							
- schakelaars							
- lichtpunten							
Plafonds							
Muren							
Plinten							
Vloeren							
Rolluiken							
Vensters: ramen ruiten							
Radiatoren							
Muurkasten-vestiaires							
Lavabo							
WC							
2. TRAPZAAL							
Elektriciteit							
- stekkerdozen							
- schakelaars							
- lichtpunten							
Zoldering							
Muren							
Plinten							
Vensters: ramen ruiten							
Trap							
Trappleuning + Stijlen							
Vloeren - overloop							
- gelijkvloers							
- 1e verdiep							
- 2e verdiep							
- 3e verdiep							
Radiatoren							
Muurkasten							
Vestiaires							
3. LIVING							
Deuren + sloten + sleutels							
Elektriciteit							
- stekkerdozen							
- schakelaars							
- lichtpunten							
Stekkerdoos TV							
Stekkerdoos Telefoon							
Zoldering							
Muren							

	In nieuwe staat	Goed onderhouden	Tekenen van slijtage	Erg versleten/ in slechte staat	Stuk – werkt niet meer	Onbestaande	Commentaar
LIVING (vervolg)							
Plinten							
Vloeren							
Rolluiken							
Vensters: ramen ruiten							
Radiatoren of verwarmingstoestellen							
Schouw							
.....							
.....							
4. KEUKEN							
Deuren + sloten + sleutels							
Elektriciteit							
– stekkerdozen							
– schakelaars							
– lichtpunten							
Zoldering							
Muren							
Plinten							
Vloeren							
Rolluiken							
Vensters: ramen ruiten							
Afwasbak							
Kranen							
Waterverwarmer							
Kookfornuis							
Dampkap - ventilatie							
Koelkast							
Meubilair							
Verwarmingstoestellen							
.....							
5. BADKAMER							
Deuren + sloten + sleutels							
Elektriciteit							
– stekkerdozen							
– schakelaars							
– lichtpunten							
Zoldering							
Muren							
Plinten							
Vloeren							
Rolluiken							
Vensters: ramen ruiten							
Wasbakken - lavabo's							
Badkuip							
Voetbad							
Stortbad							
WC							
Kranen							
Waterverwarmer							

	In nieuwe staat	Goed onderhouden	Tekenen van slijtage	Erg versleten / in slechte staat	Stuk – werkt niet meer	Onbestaande	Commentaar
BADKAMER (vervolg)							
Radiatoren							
Verwarmingstoestellen							
Meubilair							
6. STORTBAD (indien afzonderlijk)							
Deuren + sloten + sleutels							
Elektriciteit							
– stekkerdozen							
– schakelaars							
– lichtpunten							
Zoldering							
Muren							
Plinten							
Vloeren							
Rolluiken							
Vensters: ramen ruiten							
Stortbad							
Kranen							
Waterverwarmer							
Meubilair							
7. WC							
Deuren + sloten + sleutels							
Elektriciteit							
– stekkerdozen							
– schakelaars							
– lichtpunten							
Zoldering							
Muren							
Vloeren							
Rolluiken							
Vensters: ramen ruiten							
WC							
Wasbak							
Kranen							
Meubilair							
8. KAMER NR 1							
Deuren + sloten + sleutels							
Elektriciteit							
– stekkerdozen							
– schakelaars							
– lichtpunten							
Zoldering							
Muren							
Plinten							
Vloeren							
Rolluiken							
Vensters: ramen ruiten							

	In nieuwe staat	Goed onderhouden	Tekenen van slijtage	Erg versleten/ in slechte staat	Stuk – werkt niet meer	Onbestaande	Commentaar
KAMER NR 1 (vervolg) Muurkasten Radiat./Verwarm.toest.							
9. KAMER NR 2 Deuren + sloten + sleutels Elektriciteit – stekkerdozen – schakelaars – lichtpunten Zoldering Muren Plinten Vloeren Rolluiken Vensters: ramen ruiten Muurkasten Radiat./Verwarm.toest.							
10. KAMER NR 3 Deuren + sloten + sleutels Elektriciteit – stekkerdozen – schakelaars – lichtpunten Zoldering Muren Plinten Vloeren Rolluiken Vensters: ramen ruiten Muurkasten Radiat./Verwarm.toest.							
11. KAMER NR 4 Deuren + sloten + sleutels Elektriciteit – stekkerdozen – schakelaars – lichtpunten Zoldering Muren Plinten Vloeren Rolluiken Vensters: ramen ruiten Muurkasten Radiat./Verwarm.toest.							

	In nieuwe staat	Goed onderhouden	Tekenen van slijtage	Erg versleten/ in slechte staat	Stuk – werkt niet meer	Onbestaande	Commentaar
12. KELDERS – BENEDEN-VERDIEPING							
.....							
.....							
.....							
13. ZOLDERS – ZOLDERKAMERS							
.....							
.....							
.....							
14. GARAGES							
.....							
.....							
.....							
15. KOER EN/ OF TUIN EN/OF TERRAS							
.....							
.....							

16. CENTRALE VERWARMING

Situatie: Firma belast met onderhoud installatie:

Ketel: – merk:
 – type:

Datum van laatste onderhoudsattest: Datum van laatste onderhoud schouw:

Brandstof: Indien calorimeters op radiatoren:
 Indien mazouttank, Firma:
 bestaande stock: Opname datum:

17. INDIEN NODIG

Index water: Index gas: Index elektriciteit:

18. DIVERSEN

.....

.....

.....

.....

.....

.....

.....

.....

.....

.....

Opgemaakt te datum

* De huurder, * De verhuurder,

* De handtekening laten voorafgaan door de geschreven formule "gelezen en goedgekeurd".




BUITENGEWOON BUDGETTEREN

IETS KAPOT? WIE MOET BETALEN EN HERSTELLEN?

Duid in de tabel aan welke zaken je moet herstellen en betalen en welke schade de verhuurder moet herstellen en betalen.

	IK (HUURDER)	VERHUURDER
Je sloeg de deur hard dicht waardoor het glas in de deur barst.		
Er zit vocht (condens) tussen het dubbel glas.		
Jouw huisdier heeft een binnendeur beschadigd. 		
De deur sleept omdat de vloer naar boven kwam.		
Je verliest de sleutel van de voordeur. 		
Het sleutelgat is versleten.		
Er is een wespennest.		
De dakgoot lekt omdat er een gat in zit.		
Er staat water in de kelder. 		
Je hebt het schilderwerk bevuild.		
Er is schimmel op de muur door niet goed te verluchten.		

BUITENGEWOON BUDGETTEREN

	IK (HUURDER)	VERHUURDER
Je hebt tegels gebroken door iets zwaars op te laten vallen.		
De spiegel in de badkamer is gebroken.		
 De spiegel in de badkamer is versleten.		
Er zit houtworm in de trap.		
Er zitten mieren in de keuken.		
De kraan lekt en moet worden gemaakt (niet vervangen).		
 De email-laag (glazen beschermlaag) van de lavabo werd beschadigd.		
Er zit een verstopping in de toilet doordat je er iets hebt ingegooid wat niet mag.		
Het water in het toilet blijft doorlopen door een defect aan de vlotter.		
Je hebt een inbouw keukentoestel beschadigd.		
Het keukentoestel is versleten.		
 Het lampje van de dampkap is kapot.		

Energieovernamedocument Elektriciteit en/of aardgas **OEFENBLAD**

Dit document dient om de meterstanden te noteren.

Te gebruiken in geval van: een verhuis, verkoop of verhuur van een woning, een echtscheiding, overlijden enz.

Heeft u een productie-installatie voor hernieuwbare energie (zonnepanelen bijvoorbeeld)? Gebruik dan het specifieke 'Energieovernamedocument Elektriciteit en/of aardgas - Productie-installatie hernieuwbare energie'.

Opgelet: dit document is geen contract bij een energieleverancier.



- Vul dit document met beide partijen in, **in twee exemplaren**. (elke partij krijgt een exemplaar)
- Beide exemplaren worden **ondertekend door de twee partijen**.
- **Bewaar allebei een origineel exemplaar** en **stuur zo snel mogelijk een kopie naar uw energieleverancier(s)**.

Datum overname			/			/				
-----------------------	--	--	---	--	--	---	--	--	--	--

Adres waarop de verandering van toepassing is	Straat:	Nr.:	Bus:
	Plaats:	Postcode:	

GEGEVENS ELEKTRICITEIT

EAN elektriciteit (code van 18 cijfers, vermeld op uw energiefactuur):	5	4															
--	---	---	--	--	--	--	--	--	--	--	--	--	--	--	--	--	--

Metertype (Kruis aan wat van toepassing is en vul enkel de corresponderende lijn in.)	<input type="checkbox"/> Enkelvoudige meter	Meternummer Nr.:	Meterstand (kWh)
	<input type="checkbox"/> Tweevoudige, Dag/Nachtmeter of Digitale meter	Nr.:	☀️ DAG, PIEK (HI, A+, 1.8.1)
			☾ NACHT, DAL (LO, A-, 1.8.2)
	<input type="checkbox"/> Exclusief nachtmeter	Nr.:	

Heeft u een budgetmeter waarbij u op voorhand betaalt voor uw verbruik? Ja Nee

GEGEVENS AARDGAS

EAN aardgas (code van 18 cijfers, vermeld op uw energiefactuur):	5	4															
--	---	---	--	--	--	--	--	--	--	--	--	--	--	--	--	--	--

Meternummer:	Meterstand (m³)
---------------------------	------------------------

Heeft u een budgetmeter waarbij u op voorhand betaalt voor uw verbruik? Ja Nee

GEGEVENS VERTREKKEDE KLANT

Aanspreking: Dhr. <input type="checkbox"/> Mevr. <input type="checkbox"/> Bedrijf <input type="checkbox"/>	Ondernemingsnr./btw-nr. (indien van toepassing):		
Voornaam:	Naam:		
Bedrijfsnaam (indien van toepassing):			
Tel./gsm:	E-mail:		
Facturatieadres	Straat:	Nr.:	Bus:
	Plaats:	Postcode:	
Leverancier elektriciteit:	Leverancier aardgas:		

GEGEVENS OVERNEMER

Aanspreking: Dhr. <input type="checkbox"/> Mevr. <input type="checkbox"/> Bedrijf <input type="checkbox"/>	Ondernemingsnr./btw-nr. (indien van toepassing):		
Voornaam:	Naam:		
Bedrijfsnaam (indien van toepassing):			
Tel./gsm:	E-mail:		
Facturatieadres	Straat:	Nr.:	Bus:
	Plaats:	Postcode:	
Leverancier elektriciteit:	Leverancier aardgas:		

Ik maak gebruik van de energie als: Huurder Eigenaar (woning wordt momenteel gebruikt als hoofdverblijfplaats of 2de verblijf) Eigenaar (woning staat leeg in afwachting van verhuur of verkoop)

HANDTEKENING van de vertrekkende klant* (handtekening voorafgegaan door de vermelding 'Gelezen en goedgekeurd') 	HANDTEKENING van de overnemer* (handtekening voorafgegaan door de vermelding 'Gelezen en goedgekeurd') 
--	---

Vul dit formulier ook in als u een digitale meter heeft. Een eventuele automatische uitlezing van meterstanden krijgt wel voorrang.

(*) Door de ondertekening van dit document gaat u akkoord dat uw persoonlijke gegevens worden gebruikt en doorgegeven aan de betrokken energieleverancier(s) en distributienetbeheerder(s) in het kader van deze energieovername.
Overeenkomstig de bepalingen van Verordening (EU) 2016/679 van het Europees Parlement en de Raad van 27 april 2016 betreffende de bescherming van natuurlijke personen in verband met de verwerking van persoonsgegevens en het vrije verkeer van gegevens, hebt u het recht om op elk moment bezwaar te maken tegen de verwerking van uw gegevens en om de wijziging of verwijdering van uw gegevens aan de betreffende verantwoordelijke voor de verwerking te vragen.

WAT IS EEN ENERGIEOVERNAMEDOCUMENT?

Het energieovernamedocument is een document dat u moet invullen bij een verhuis, maar ook na een echtscheiding of overlijden. U vult het in om de elektriciteits- en/of aardgasmeterstanden definitief vast te leggen. Het dient dus níét om het energiecontract van iemand over te nemen. U kan een nieuw contract voor elektriciteit en aardgas sluiten, of uw huidig contract meenemen als u verhuist. Maar dit wordt níét geregeld via het energieovernamedocument.

Wie verhuist, moet zowel voor zijn oude als voor zijn nieuwe adres energieovernamedocumenten invullen. Zowel voor de vorige woning als voor de nieuwe woning moeten er twee exemplaren opgemaakt worden: één voor de vertrekkende klant en één voor de overnemer. De twee partijen moeten het document zorgvuldig invullen en ondertekenen. Elke partij stuurt daarna **een kopie** van zijn document **aan zijn energieleverancier(s)**.

Het energieovernamedocument heeft juridische waarde. Als er later discussie over de meterstanden ontstaat, kan de leverancier het opvragen als bewijs van de overeengekomen meterstanden. U houdt best zelf ook altijd een origineel exemplaar bij!

Bij sommige leveranciers kan u een verhuis telefonisch regelen. Toch is het aangeraden om altijd energieovernamedocumenten in te vullen. Alle energieleveranciers in België moeten het energieovernamedocument aanvaarden.

WANNEER MOET U UW ENERGIELEVERANCIER(S) OP DE HOOGTE BRENGEN VAN UW VERHUIS?

Als u verhuist, moet u uw elektriciteits- en/of aardgasleverancier zo snel mogelijk op de hoogte brengen. Het is heel belangrijk dat u uw verhuis tijdig meldt. Uw leverancier moet een slotfactuur voor uw oude adres opmaken en de facturatie op uw nieuwe adres starten.

We raden u aan de meterstanden te noteren op datum van sleuteloverdracht.

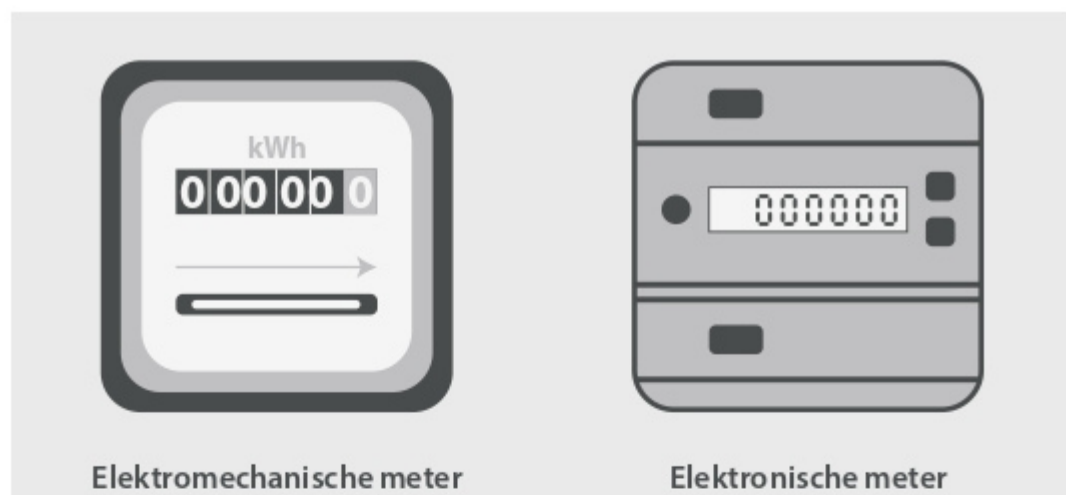
HOE LEEST U DE METERSTANDEN AF?

Dit vindt u terug op de website van uw distributienetbeheerder. Als u niet weet wie dit is, dan kan u dit opzoeken op de website van uw regionale regulator: BRUGEL in Brussel: https://www.brugel.brussels/nl_BE/acces_rapide/de-marktspelers-10/bdn-29

CWaPE in Wallonië: <https://www.cwape.be>

VREG in Vlaanderen: <https://www.vreg.be/nl/wie-is-mijn-netbeheerder>

DE VERSCHILLENDE SOORTEN METERS



De klassieke, elektromechanische meter is een meter met één of meer assen met cijfers die aangedreven worden door een draaiende metalen schijf. Heeft u een klassieke, elektromechanische meter? Dan kan dit een enkelvoudige meter zijn, een dag- en nachtmeter of een exclusief nachtmeter.

- Een enkelvoudige meter heeft slechts één rij met bewegende cijfers. U betaalt voor alle verbruikte elektriciteit dezelfde prijs.

- Een dag- en nachtmeter heeft twee bewegende assen met cijfers. De dagmeter meet uw verbruik overdag, de nachtmeter 's nachts én tijdens het weekend. U betaalt een verschillende prijs voor verbruik op beide momenten.

- Een exclusief nachtmeter houdt enkel het verbruik bij via een afzonderlijk circuit, waar enkel en alleen verwarmingstoestellen op aangesloten mogen worden. Het circuit is actief tijdens de nachturen. Deze meter heeft ook slechts één rij met bewegende cijfers.

Een elektronische meter heeft geen mechanische elementen. Deze zijn vervangen door elektronische onderdelen, zoals een scherm waarop alle informatie wordt getoond. *De bidirectionele meter* is een elektronische meter die de afname en injectie van elektriciteit van en op het net apart registreert als u beschikt over een decentrale productie-installatie (bijvoorbeeld zonnepanelen).

De digitale meter is een bidirectionele meter, die bovendien kan communiceren met de distributienetbeheerder (bijvoorbeeld om de meterstanden op afstand uit te lezen), en nieuwe functionaliteiten toevoegt.

U moet nooit veranderen van meter als u van energieleverancier verandert.

WAT ZIJN DE RISICO'S ALS U DE VERHUISPROCEDURE NIET VOLGT?

Als u uw energieleverancier niet van uw verhuis op de hoogte brengt, kan het energieverbruik op uw oude adres nog altijd worden gefactureerd na uw verhuis.

Als u voor uw nieuwe adres de verhuis niet correct meldt of u hebt geen contract voor het nieuwe adres, dan loopt u ook het risico dat de elektriciteit en/of het aardgas wordt afgesloten.

Als u de meterstanden niet correct noteert, zal uw distributienetbeheerder het verbruik schatten. Deze schatting stemt waarschijnlijk niet overeen met uw werkelijke verbruik. Zo kan een deel van het verbruik van de vorige bewoner aan u worden aangerekend, of, omgekeerd, moet u misschien betalen voor de energie die in werkelijkheid werd verbruikt door de nieuwe bewoner van uw oude adres.

U HEEFT EEN DECENTRALE PRODUCTIE-INSTALLATIE (ZONNEPANELEN BIJVOORBEELD)?

Als u in een woning komt of u vertrekt uit een woning met een decentrale productie-installatie (zonnepanelen bijvoorbeeld), dan vult u een specifiek energieovernamedocument in, het 'Energieovernamedocument Elektriciteit en/of aardgas – Productie-installatie hernieuwbare energie'.

VERGELIJK EN ZOEK DE GOEDKOOPSTE ENERGIECONTRACTEN

Een verhuis kan een geschikt moment zijn om op zoek te gaan naar een goedkoper elektriciteits- en aardgascontract. Gebruik de prijsvergelijkers van uw regionale regulator, dan bent u zeker dat de resultaten objectief en neutraal zijn:

BRUSIM in Brussel: www.brugel.brussels/outils/brusim-2

CompaCWaPE in Wallonië: www.compacwape.be/

V-test® in Vlaanderen: V-test <https://vtest.vreg.be/>

WAT GEBEURT ER MET UW HUIDIG ENERGIECONTRACT ALS U VERHUIST?

Vraagt u aan uw huidige leverancier om het contract mee te nemen naar uw nieuwe adres? Dan blijft uw contract op uw nieuwe adres doorlopen aan dezelfde voorwaarden.

Uw contract loopt niet verder op uw nieuwe adres:

- als u met een andere leverancier een contract sloot voor uw nieuwe adres
- als u naar het buitenland of naar een ander gewest verhuist
- als u intrekt bij iemand die al een energiecontract heeft met een leverancier
- als u verhuist naar een huurwoning met een all-in prijs. In dat geval heeft de verhuurder immers een contract met een energieleverancier.

U HEBT NOG GEEN CONTRACT MET EEN LEVERANCIER (BIJVOORBEELD OMDAT U NOG BIJ UW OUDERS WOONDE)?

Dan bent u verplicht om een contract te sluiten met een energieleverancier voor uw nieuwe adres. Het energieovernamedocument kan nooit dienen als een energiecontract.

U moet het energieovernamedocument in dit geval toch nog invullen om uw verhuis probleemloos te regelen.

U BENT EIGENAAR VAN EEN WONING. WAT MOET U DOEN BIJ DE VERHUIS VAN UW HUURDER?

De huidige huurder vertrekt en er is nog geen nieuwe huurder

Op het ogenblik dat de huidige huurder de woning verlaat en er nog geen nieuwe huurder is, bent u verantwoordelijk voor het tussentijds verbruik.

U moet een contract met een leverancier sluiten en u moet samen met de vertrekkende huurder twee energieovernamedocumenten (een exemplaar voor u, een exemplaar voor de huurder) invullen en ondertekenen. Zowel u als de huurder moet de gegevens van het energieovernamedocument zo snel mogelijk na de verhuis aan uw respectievelijke leverancier bezorgen.

De huidige huurder vertrekt en er is onmiddellijk een nieuwe huurder

Op het ogenblik dat de huidige huurder de woning verlaat en er aansluitend een nieuwe huurder is, moeten zij samen twee energieovernamedocumenten (een exemplaar voor de huidige huurder, een exemplaar voor de nieuwe huurder) invullen en ondertekenen. Zij moeten de gegevens van het energieovernamedocument zo snel mogelijk na de verhuis aan hun respectievelijke leverancier bezorgen.

Leegstand

In geval van leegstand van de huurwoning moet u er ook op toezien dat u een contract met een leverancier sluit. Anders bestaat er een risico van afsluiting met alle bijbehorende kosten en problemen. Sommige energieleveranciers bieden gunstige contracten aan voor woningen die tijdelijk onbewoond blijven. Contacteer uw energieleverancier voor meer informatie.

HEEFT U NOG VRAGEN?

U vindt meer informatie op de website van uw regionale regulator:

BRUGEL in Brussel: www.brugel.brussels

CWaPE in Wallonië: www.cwape.be

VREG in Vlaanderen: www.vreg.be



HUURCONTRACT OPZEGGEN

Vul de modelbrief aan om je huurwoning te kunnen opzeggen.

Aan:

Adres:

.....

.....

Datum:/...../.....

Plaats:

AANGETEKEND

Onderwerp: opzegging huurovereenkomst

Geachte,

Hierbij zeggen wij de huurovereenkomst op voor de huurwoning gelegen te

.....

.....(adres).

We zullen de wettelijke opzegtermijn hanteren. Voor praktische afspraken kunt u ons contacteren op het telefoonnummer (.....) of via email (.....).

Intussen verblijven wij,

Hoogachtend,


Handtekening huurder(s)



BUITENGEWOON BUDGETTEREN

ENERGIETIPS

Bestudeer de tekening en probeer minstens zes tips te geven aan het gezin om energie te sparen.



TIPS:

.....

.....

.....

.....

.....

.....

.....

.....

.....









BUITENGEWOON BUDGETTEREN

TELEFOON EN ABONNEMENT KOPEN

EEN SMARTPHONE KOPEN

Je wil een nieuwe smartphone kopen. **Welke smartphone zou jij kiezen?**

Zet een kruisje en leg uit waarom je deze keuze gemaakt hebt. (Prijs, mooie smartphone, goede smartphone, gekoppeld aan abonnement, meteen leverbaar, ...)

 <p>HUAWEI HUAWEI Smartphone V5 2019 Sapphire Blue (510935H)</p> <p>Beeldschermgrootte (cm/inch): 14.5 cm / 5.71 inch Besturingssysteem: Android 9.0 Pie Processor: Quad Core Geheugencapaciteit: 16 GB Geheugengrootte (RAM): 2 GB SAT-Categorie: Categorie B: 0.4 tot 0.8 W/kg</p> <p>119.- incl. btw en verzendkosten</p> <p>Voor 22:00 besteld, morgen in huis Beschikbaarheid in de winkel Bekijk alle bezorgopties</p> <p>Details > Winkelwagen</p> <p><input checked="" type="checkbox"/> Voeg toe aan verlanglijst <input checked="" type="checkbox"/> Voeg toe aan vergelijking</p>	 <p>Samsung Galaxy A70 128GB</p> <p>Beschikbaar in 2 kleuren In voorraad Zonder abonnement 399⁰⁰ Met abonnement vanaf 9 € Meer info</p>
<p>Nokia 105 Neo - zwart - inclusief een Lebara-SIM met 5 euro tot 6 maanden</p> <p>Brand: Nokia 9 reviews E-mail this page</p>  <p>Choose your colour</p> <p>29⁹⁵ 1-4 days Sales partner by bol.com 123phonerepair In shopping cart On wish list</p> <p>Free shipping 30 days to change your mind and free Returns</p>	 <p>Apple iPhone 8 64GB Space Grey</p> <p>Grijs Zilver Goud</p> <p>64 GB 256 GB</p> <p>Smartphone zonder abonnementen € 689,99</p> <p>Smartphone met abonnementen € 689,99 € 99</p> <p>+ DataPhone 2 GB 2 GB inbegrepen € 20 x 24 maanden Details van de tarieven</p> <p>+ Mobilus M € 26,99 / maand 5 GB + Onbeperkt bellen + Onbeperkt sms'en + Favoriete app</p>
  <p>apple Iphone 6S</p> <p>Iphone 6S (29-01-18) altijd in lederen hoesje gezeten, kras vrij. 16GB Doosje Apple aan wezig oordopjes telefoon niet gebruikt. Lederenhoesje inbegrepen... ^</p> <p>Gebruikt Ophalen</p> <p>€ 225,00 Vandaag</p> <p>Dagtopper</p>	
 <p>ARCHOS ARCHOS Smartphone Access 50 3G Junior (503699)</p> <p>Beeldschermgrootte (cm/inch): 12.7 cm / 5.0 inch Besturingssysteem: Android 7.0 Nougat Processor: Quad Core Geheugencapaciteit: 8 GB Geheugengrootte (RAM): 1 GB SAT-Categorie: Categorie B: 0.4 tot 0.8 W/kg</p> <p>79,99 incl. btw en verzendkosten</p> <p>Voor 22:00 besteld, morgen in huis Beschikbaarheid in de winkel Bekijk alle bezorgopties</p> <p>Details > Winkelwagen</p> <p><input checked="" type="checkbox"/> Voeg toe aan verlanglijst <input checked="" type="checkbox"/> Voeg toe aan vergelijking</p>	 <p>BASE UNLIMITED</p> <p>€ 40 per maand</p> <p>Voor alle BASE klanten</p> <p>€ 249 € 49</p> <p>ONBEPERKTE* data ONBEPERKT* bellen ONBEPERKT* sms'en</p>

BUITENGEWOON BUDGETTEREN

Op welke 3 manieren uit oefening kan je een smartphone kopen? Welke verschillende formules/mogelijkheden zijn er?

1.
2.
3.

Waar let jij op als je een smartphone koopt?

.....

Geef twee voordelen van de aankoop van een tweedehandssmartphone.

1.
2.

Geef twee nadelen van de aankoop van een tweedehandssmartphone.

1.
2.

Wat kan je allemaal doen met een smartphone? Som zoveel mogelijk zaken op.

-
-
-
-

Waarvoor gebruik jij jouw smartphone het meest? **Omcirkel** jouw antwoord hierboven.

BUITENGEWOON BUDGETTEREN

Heb je een smartphone? Heb je een abonnement of herlaadkaart? Waarom?

.....
.....

Geef een voordeel en een nadeel van een herlaadkaart.

Voordeel:

.....

Nadeel:

.....

Weet je hoeveel je maandelijkse telefoonrekening bedraagt? Wie betaalt jouw telefoonrekening?

.....

Vooraleer je overgaat tot de aankoop en het afsluiten van een abonnement, is het belangrijk om na te denken of dit nu het toestel en abonnement zijn die echt bij je passen. **Doe de test op www.surfmobiel.be en zoek uit wat voor een smartphonegebruiker jij bent.** Omcirkel jouw gebruikersprofiel hieronder.

Basisprofiel	Occasioneel profiel	Regelmatig profiel	Intensief profiel
--------------	---------------------	--------------------	-------------------

BUITENGEWOON BUDGETTEREN

EEN SMARTPHONE MET ABONNEMENT KOPEN? ALTIJD INTERESSANT?

Je wil deze smartphone kopen en hebt ook een abonnement nodig.

OPTIE 1: Je kan de smartphone voor slechts €9 kopen gekoppeld met een abonnement.

OPTIE 2: Je kan de smartphone ook afzonderlijk kopen met een afzonderlijk abonnement.

Je bent een **gemiddelde smartphone** gebruiker.

- Maximaal 8 GB/ maand
- Gemiddeld 150 sms'en/ maand
- Gemiddeld 60 belminuten

Wat zal het goedkoopst zijn? Vul de tabel in.

Volg de stappen onder de tabel om tot een oplossing te komen.

	OPTIE 1: Smartphone MET gekoppeld abonnement	OPTIE 2: Smartphone en abonnement AFZONDERLIJK
Prijs		
24 maanden contract?		
Type abonnement	Go Plus	
Prijs abonnement	€21/maand	
Prijs abonnement na 24 maanden	€21 x ... = €.....	
Extra kosten		
Totaalprijs na 24 maand		

BUITENGEWOON BUDGETTEREN




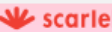





1. Noteer de prijs van de smartphone. **Let op!** Deze is verschillend als je GEEN abonnement erbij neemt.
2. Noteer of je een contract van 24 maanden moet nemen. Als je je een smartphone en abonnement gekoppeld koopt, hang je vast aan volgende **voorwaarden**:

Voorwaarden

Smartdata optie (24 maanden)

Aanbiedingen geldig t.e.m. 2/10/2022 voor elk nieuw Smart Data-optie voor 24 maanden gecombineerd met een De klant zich verbindt minimaal 24 maanden en betaalt zijn abonnementskosten en Smart Data via domiciliëring.

3. Noteer de naam en prijs van het abonnement dat het best bij jou past bij **OPTIE 2**. Hiervoor maak je gebruik van <https://www.bestetarief.be/#/services/mobile>

operator	Tariefplan	Gemiddelde maandelijkse kost ↑		informatie		
	<input type="checkbox"/> Onbeperkt min/sms + 10GB	€14,38	post-paid	10.00 GB	∞ Mins	∞ SMS
	<input type="checkbox"/> 10GB	€15,00	post-paid	10.00 GB	∞ Mins	∞ SMS
	<input type="checkbox"/> Abonnement €15 (10GB + onbeperkt min)	€15,00	post-paid	10.00 GB	∞ Mins	∞ SMS
	<input type="checkbox"/> Scarlet Mobile Hot	€18,00	post-paid	10.00 GB	∞ Mins	∞ SMS
	<input type="checkbox"/> Abonnement €20 (15GB + onbeperkt min)	€20,00	post-paid	15.00 GB	∞ Mins	∞ SMS
	<input type="checkbox"/> BASE 20	€20,00	post-paid	10.00 GB	∞ Mins	∞ SMS
	<input type="checkbox"/> Plan €15	€20,00	pre-paid	10.00 GB	1500 Mins	750 SMS
	<input type="checkbox"/> Plan €20	€20,00	pre-paid	15.00 GB	3000 Mins	3000 SMS
	<input type="checkbox"/> Go Plus	€21,00	post-paid	11.00 GB	∞ Mins	∞ SMS

BUITENGEWOON BUDGETTEREN

4. Noteer eventuele extra kosten EN extra voordelen.

Gebruik de samenvatting van de aanbieding.

5. Bereken de **totale kost**.

Welke optie is het meest interessant als je weet dat je een gemiddeld smartphonegebruiker bent?

.....

4 Samenvatting van onze aanbieding

Toestel	399,95 €
OnePlus Nord 2T 5G gray shadow 128GB	9 €
+ Gratis OnePlus Nord Buds (waarde: 49 €)	
Abonnement(en)	
Smart Data 2 GB	15€/maand gedurende 24 maand
Go Plus	21€/maand
Totaal	
Nu te betalen	9 €
Te betalen per maand	36 €/maand
In winkelwagen	

Waarom is de andere formule minder interessant voor de gemiddelde smartphone gebruiker? Leg uit.

.....
.....

Wat zou jij doen als je op dit moment geen 199,99 euro hebt? Sparen of de smartphone meteen kopen in koppelverkoop? Verklaar je keuze!

.....
.....
.....

Je berekende in de vorige oefening de prijs van de 2 formules voor de aankoop van een smartphone. Schrijf bij volgende uitspraken of dit hoort bij:

OPTIE 1: Je koopt de smartphone gekoppeld met een abonnement.

OPTIE 2: Je koopt de smartphone en abonnement afzonderlijk.

BUITENGEWOON BUDGETTEREN

UITSpraak	OPTIE 1 / OPTIE 2
Je bent door een abonnement twee jaar gebonden. Ook al dalen de telecom tarieven, jouw tarief blijft ongewijzigd. Als de telecomprijzen verhogen zit je goed.	
Je betaalt een zeer lage prijs voor je smartphone.	
Je kiest zelf een abonnement dat bij jouw profiel past.	
Wanneer jouw smartphone stuk is, blijf je elke maand voor je abonnement betalen en dit tot de 24 maanden om zijn.	
Je kan meer aanbiedingen vergelijken en je kan je smartphone kopen waar je wil.	
Je kan op elk moment naar een andere telefoonprovider gaan.*	

* Hier kunnen afwijkingen op bestaan, afhankelijk van het contract dat je ondertekent en het aantal keer dat je van provider verandert.

CONCLUSIE

Denk altijd aan volgende stappen wanneer je een smartphone wil kopen:

Stap 1: Vergelijk de verschillende gsm-aanbiedingen en bepaal wat voor jou belangrijk is.

Stap 2: Bepaal je gebruikersprofiel (bellen, sms'en, surfen)

Stap 3: Vergelijk regelmatig de tarieven en aanbiedingen van de telecomoperatoren. Bekijk 1x per jaar of je abonnement nog past bij je gebruikersprofiel, want ook jouw gebruikersprofiel verandert wanneer je ouder wordt.



TELEFOON, GSM, INTERNET, TV:
DURF VERGELIJKEN!

Neem de tijd en durf vergelijken!

BUITENGEWOON BUDGETTEREN

BEN IK WEL VERZEKERD? WERKBUNDEL

We bespreken in deze werkbundel de volgende verzekeringen:

1. De autoverzekering
2. De brandverzekering/diefstalverzekering
3. De familiale verzekering
4. Rechtsbijstand

Op enkele plekken in de tekst lees je schuin gedrukte woorden. Omcirkel het woord dat in de zin past.

Voorbeeld: Deze werkbundel zal me ~~niet helpen~~ - helpen om verzekeringen te begrijpen.

1. DE BRANDVERZEKERING EN DIEFSTALVERZEKERING

WAT IS EEN BRANDVERZEKERING?

Vuur, water, wind en bliksem. Zolang de mens op aarde leeft, hebben de natuurelementen zijn leven beheerst.

Een brandverzekering verzekert niet alleen het risico brand, maar ook blikseminslag, ontploffing, waterschade, glasbreuk, stormschade en natuurrampen.



!! Een brandverzekering is verplicht !!

Een brandzekering wordt in de praktijk heel vaak gecombineerd met een **DIEFSTAL VERZEKERING**. Dus dan ben je naast schade veroorzaakt door brand ook verzekerd voor diefstal. Ook inbraakschade, bijvoorbeeld wanneer de inbreker een raam of deur kapot maakt, wordt vergoed door de verzekering.

Let op! Afhankelijk van wat in je verzekeringspolis (contract) staat zijn er beperkingen op wat en hoeveel je terugkrijgt.

BUITENGEWOON BUDGETTEREN

2. DE AUTOVERZEKERING

Een autoverzekering is een ruime term voor allerlei verzekeringen die tot doel hebben de schade aan of veroorzaakt door de eigen auto te verzekeren.



Ook fietsers, wandelaars en passagiers kunnen een geldsom ontvangen als ze slachtoffer zijn bij een verkeersongeval.

BURGERLIJKE AANSPRAKELIJKHEID = BA

Een BA autoverzekering wordt ook wel eens de burgerlijke aansprakelijkheidsverzekering motorrijtuigen genoemd. Een auto in het verkeer brengen houdt serieuze risico's in. Daarom is het *verplicht – toegestaan* om je auto te verzekeren. De verplichte verzekering is een belangrijke garantie voor wie door een verkeersongeval wordt benadeeld. Je krijgt je schade *soms - altijd* vergoed. De verzekeraar moet de schade vergoeden die jij met je auto hebt veroorzaakt aan voetgangers, fietsers, passagiers of materieel.

Als jij in fout bent bij een ongeval en je hebt deze verzekering, dan wordt de schade aan de andere betaald. Je eigen schade moet je zelf betalen!



DIE OCHTEND IN HET ALBERTKANAAL ...
© WWW.TOMCARTOON.BE

!! Een autoverzekering is verplicht !!

BUITENGEWOON BUDGETTEREN

3. FAMILIALE VERZEKERING

WIE HEEFT EEN FAMILIALE VERZEKERING NODIG?

Wie maakt er nooit eens een foutje?

Inderdaad, ieder van ons kan schade veroorzaken aan niemand iemand anders.

Als je voor die schade aansprakelijk wordt gesteld, moet je die wel niet vergoeden. De familiale verzekering biedt daarbij een oplossing: ze verzekert de schade die je toebrengt in je privéleven aan andere personen of materieel van andere personen. Daarom is deze verzekering *misbaar - onmisbaar*.

Elk gezin, met of zonder kinderen, elke alleenstaande, jongere of oudere zou een familiale verzekering moeten hebben.

Met deze verzekering zijn de *slachtoffers - daders* er zeker van dat ze een vergoeding zullen krijgen.

Voorbeeld:

- Je hond bijt het zoontje van de burens.
- Je bent aan het fietsen, maar je moet uitwijken. Je botst met je fiets tegen een stilstaande auto en er zit een deuk in.

WIE HEEFT RECHT OP SCHADEVERGOEDING?

In principe kan iedereen vergoed worden die lijdt door de fout van iemand anders. Enkel slachtoffers worden vergoed, geen daders.

Behalve als de persoon onder hetzelfde dak woont als de verzekeringsnemer. Gezinsleden onder elkaar krijgen geen vergoeding.



BUITENGEWOON BUDGETTEREN

4. RECHTBIJSTAND

WAT IS RECHTSBIJSTAND?

Een rechtsbijstandsverzekering is er in de eerste plaats om je rechten te kennen en die rechten ook te verdedigen.

De rechtsbijstandsverzekering kan de proceskosten en de erelonen van advocaten en experts dekken.



De rechtsbijstandsverzekering is *een verplichte verzekering - geen verplichte verzekering*. Vaak zit ze als bijkomende verzekering bij een andere verzekering. Zo zit in de familiale verzekering en autoverzekering vaak een luik “rechtsbijstand”. Het is vaak geen dure verzekering, maar kan zeer belangrijk zijn!

Voorbeeld:

Je veroorzaakt een ongeval met de fiets en wordt voor dit voorval voor de rechter gedaagd. De verzekeraar neemt de advocaatkosten voor zijn rekening.”

BUITENGEWOON BUDGETTEREN

5. OEFENINGEN

5.1. SCHRIJF HET NUMMER VAN DE ZIN BIJ DE JUISTE FOTO.

1. De bal schopte ik per ongeluk tegen het raam van de burens.
2. Ik had een operatie aan mijn voet. Alles is goed verlopen.
3. Een inbreker maakte onze deur kapot.
4. Een auto reed mij omver. Nu is mijn fiets kapot. Gelukkig ben ik niet gekwetst.
5. Mijn vriend gaf mij een duw, ik viel en nu is mijn bril kapot.
6. Door de overstroming zijn onze meubels kapot van het water.
7. Een dief heeft vannacht onze tv, computer en tablet gestolen.
8. De vakantie naar Parijs is geboekt. Maar mijn oma is gestorven en we kunnen niet gaan.
9. De frietketel vloog in brand en nu staat ons huis in brand.
10. Lap, er heeft net iemand mijn auto aangereden.



BUITENGEWOON BUDGETTEREN

5.2. EEN VERZEKERING IS EEN CONTRACT. VUL DE WOORDEN IN.

PREMIE – VERZEKERAAR – BETALEN – GELD – SCHADE – POT – ZELF

Een verzekering moet je bekijken als een contract tussen de en jijzelf.

Je zal elk jaar een som moeten betalen.

Deze som geld noemen we een

Deze premies worden verzameld in een grote

De mensen die hebben opgelopen, krijgen geld uit deze grote pot via hun verzekeraar.

Moet je zelf niets betalen? Toch wel!

Als je verzekerd bent, moet je toch nog altijd een stukje zelf

Dit noemt men franchise of vrijstelling.

De eerste euro's schade moet je betalen.

De rest wordt betaald door de verzekeraar.

(bron: N. Van Dun)

BUITENGEWOON BUDGETTEREN

5.3. GROENE KAART

Het bewijs/formulier dat je auto of brommer verzekerd is, moet je steeds bij je hebben wanneer je de baan op gaat. Dat formulier krijg je nadat je de premie hebt betaald.

Het is een groen formulier. Het wordt ook de 'groene kaart' genoemd. Bij politiecontrole moet je de groene kaart tonen.

Sinds 1 juli 2020 is dit formulier niet meer groen, maar **wit**. Toch wordt het nog vaak de Groene kaart genoemd.



Op de volgende pagina vind je een voorbeeld van een groene/witte kaart.

Los de vragen op aan de hand van het voorbeeld.

Wat is de naam van de persoon van dit voertuig?

.....

Wat is het merk van de auto?

.....

Voor hoe lang is de verzekering geldig?

Van / / tot / /

Wat is de naam van de verzekeringsmaatschappij?

.....

Omcirkel de NUMMERPLAAT van de wagen op het formulier.

Welk telefoonnummer moet je draaien bij een ongeval?

.....

BUITENGEWOON BUDGETTEREN

Een ongeval?
Uw makelaar :
KANTOOR VERGAELEN
Tel : 09 367 88 31
AG Team: 078/15 3000
(24H/24)


Ref.: 03/36.277.645 2LO

Johan De Breker
Benedenstraat 78
9000 GENT



Een schadeaanfite indienen via de app "Crashform"? Voer de informatie van je verzekeringsbewijs automatisch in in de app door de QR-code te scannen.

Betaal uw premie om de geldigheid van dit verzekeringsbewijs te behouden

1. INTERNATIONAL MOTOR INSURANCE CARD 1. CARTE INTERNATIONALE D'ASSURANCE AUTOMOBILE 1. INTERNATIONALE MOTORRIJTUIGVERZEKERINGSKAART			2. UITGEGEVEN OP HET GEZAG VAN HET BELGISCH BUREAU VAN DE AUTOVERZEKERAARS														
3. VAN GELDIG TOT <table border="1"> <tr> <th>Dag</th> <th>Maand</th> <th>Jaar</th> <th>Dag</th> <th>Maand</th> <th>Jaar</th> </tr> <tr> <td>01</td> <td>01</td> <td>2022</td> <td>30</td> <td>01</td> <td>2023</td> </tr> </table> (Beide data inbegrepen)			Dag	Maand	Jaar	Dag	Maand	Jaar	01	01	2022	30	01	2023	4. Landcode/Code verzekeraar/Nummer B 0079 N° 03/36.277.645		
Dag	Maand	Jaar	Dag	Maand	Jaar												
01	01	2022	30	01	2023												
5. Kenteken (of, indien geen kenteken) chassis- of motornummer 2-ABX-123			6. Soort motorrijtuig (*) A F		7. Merk motorrijtuig VOLKSWAGEN POLO M.T.M. 750 kg												
8. DEKKINGSGEBIED Deze kaart is geldig in de landen die niet zijn doorgehaald (voor meer informatie zie www.cobx.org). Het gebruik van het in deze kaart genoemde motorrijtuig wordt in ieder bezocht land gegarandeerd overeenkomstig de in dat land geldende regeling betreffende de verplichte aansprakelijkheidsverzekering. Voor het juiste Bureau zie www.cobx.org																	
A	B	BG	CY ^{***}	CZ	D	DK	E	EST	F	FIN							
GB	GR	H	HR	I	IRL	IS	L	LT	LV	M							
N	NL	P	PL	RO	S	SK	SLO	CH	AE	AND							
AZ^{***}	BIH	BY	IL	IR	MA	MD	MK	MNE	RUS	SRB^{***}							
TN	TR	UA															
(**) Groene kaarten die geldig zijn voor de republieken van Azerbeidzjan, Cyprus en Servië bieden in deze landen slechts dekking in die geografische delen die bestuurd worden door hun respectieve regeringen. Voor meer informatie kunt u http://qc-territorial-validity.cobx.org raadplegen.																	
9. Naam en adres van de verzekeringsnemer (of houder van het motorrijtuig) Johan De Breker Benedenstraat 78 9000 GENT																	
10. Deze kaart is afgegeven door AG Insurance nv E. Jacqueminaan, 53 1000 Brussel			11. Ondertekening verzekeraar 														
Nuttige inlichtingen (*) SOORT MOTORRIJTUIG (CODE) A. PERSONENAUTO C. VRACHTWAGEN OF TREKKER E. AUTOBUS OF AUTOCAR G. OVERIGE B. MOTORRIJWIEL D. BROMFIETS F. AANHANGWAGEN OF OPLEGGER																	

BUITENGEWOON BUDGETTEREN

5.4. NOG EVEN HERHALEN

WAAR OF NIET WAAR ?


Goed gelezen? Zet een kruisje in de juiste kolom.

	<input checked="" type="checkbox"/>	<input type="checkbox"/>
Een brandverzekering is niet verplicht.		
Als je in de fout bent, betaalt de verzekering niets.		
Ook de kosten van de dokter of het ziekenhuis kunnen door de verzekering worden betaald.		
Als je geen autoverzekering hebt, betaal je alles zelf bij een ongeval.		
Ook als je een brommer hebt, moet je je laten verzekeren.		
De verzekering van diegene die in fout is, betaalt de kosten.		
Dat deeltje dat jezelf betaalt noemen we franchise		

BUITENGEWOON BUDGETTEREN

IS MIJN GEZONDHEID WEL VERZEKERD?

Zet het juiste begrip bij de juiste uitleg. Het cijfer van het eerste vak komt overeen met een cijfer bij de uitleg. Enkele woorden zal je meteen weten. Andere woorden zijn nieuw en ken je waarschijnlijk nog niet. Daarom helpen we je. In de kader krijg je alle woorden die je moet invullen.



BUITENGEWOON BUDGETTEREN

HORIZONTAAL

3. Dit is een verplichte verzekering voor iedereen die in Vlaanderen woont en ouder is dan 25 jaar. Dit geld wordt gebruikt om mensen te helpen die extra zorg nodig hebben zoals bijvoorbeeld: poetshulp, maaltijden aan huis.
6. Dit is een extra niet verplichte verzekering. Deze verzekering betaalt tot een bepaald bedrag medische zorgen buiten het ziekenhuis terug. Bijvoorbeeld, logopedie, kine, psycho-therapie,...
9. In België is het verplicht om hierbij lid te zijn. Deze verzekering betaalt een deel van je medische kosten terug. Van zodra je een eigen inkomen hebt moet je zelf lidgeld betalen.
10. Plaats waar je medicijnen kan kopen.

mutualiteit // zorgpremie // apotheek // verzekering medische kosten

VERTICAAL

1. Plaats waar je gratis zorg kan krijgen als je er lid bent en voor alle zorg naar daar gaat. Er is een huisarts, verpleegkundige en een maatschappelijk werker of preventiewerker of kinesitherapeut.
2. Dit is een extra niet verplichte verzekering. Deze verzekering betaalt (een deel van) je medische kosten bij een ziekenhuisopname terug.
4. Plaats waar zieke en gewonde mensen verzorgd worden en waar professionele gezondheidszorg wordt verleend. Dit gebeurt door artsen, medisch specialisten en verpleegkundigen.
5. Dit is een niet verplichte extra verzekering. Deze verzekering betaalt (een deel van) je medische kosten voor tandzorg terug.
7. Plaats waar je naartoe gaat als je dringende hulp nodig hebt. Soms word je erheen gebracht met een ambulance
8. Persoon die je masseert of oefeningen laat doen om afwijkingen in beenderstelsel, pijn in de gewrichten en spieren te voorkomen of te genezen

// ziekenhuis // spoed // hospitalisatieverzekering // kinesist // tandverzekering //
wijkgezondheidscentrum //

BUITENGEWOON BUDGETTEREN

GECONVENTIONEERD...? WAT IS DAT?

Verbind de juiste gezondheidsbegrippen met elkaar

- | | | | |
|--------------------------|-----------------------|-----------------------|--|
| Globaal medisch dossier | <input type="radio"/> | <input type="radio"/> | Dat deeltje dat jezelf moet betalen bij een doktersbezoek. |
| Remgeld | <input type="radio"/> | <input type="radio"/> | De arts bepaalt zelf hoeveel je moet betalen bij een doktersbezoek |
| Geconventioneerd | <input type="radio"/> | <input type="radio"/> | Als je een laag inkomen hebt betaal je minder voor de dokter en medicatie |
| Niet-geconventioneerd | <input type="radio"/> | <input type="radio"/> | Deze geneesmiddelen zijn wat goedkoper en hebben dezelfde werking als het origineel geneesmiddel |
| RIZIV | <input type="radio"/> | <input type="radio"/> | De arts laat je het normale tarief betalen. |
| Generisch geneesmiddel | <input type="radio"/> | <input type="radio"/> | Zorgt ervoor dat je minder moet betalen bij de huisarts, omdat je steeds bij dezelfde arts gaat. |
| Verhoogde tegemoetkoming | <input type="radio"/> | <input type="radio"/> | Rijksinstituut voor ziekte-en invaliditeit |

BUITENGEWOON BUDGETTEREN

MIJN MUTUALITEIT KIEZEN

In deze opdracht ga je je mutualiteit kiezen. De beste mutualiteit verschilt voor iedereen. Afhankelijk van de mutualiteit kan je voor bepaalde dingen meer of minder geld terugkrijgen.



Voorbeeld: Heb je een bril nodig, kijk dan welke mutualiteit je het meest terug betaalt. Wil je vooral veel sporten of heb je nood aan een kinesist, bekijk dan welke mutualiteit je hierbij de beste/meeste voordelen geeft.

-  Geboorte kind
-  Ogen & oren
-  Tandverzorging
-  Zorg- en uitleendienst
-  Vakantie en vrije tijd
-  Ziekenhuisopname
-  Oppas en thuiszorg
-  Alternatieve geneeskunde
-  Gezondheid en preventie

Denk na voor je start aan je zoektocht.

Omcirkel welke zaken voor jou prioriteit zijn.

Wat past bij jou?

Ga naar <https://www.spaargids.be/sparen/ziekenfondsen-vergelijken.html>

Klik op deze website de thema's aan die voor jou belangrijk zijn. Kies binnen de thema's nog verder door. Zo valt onder vakantie en vrije tijd niet alleen reizen, maar ook sporten.

Noteer hier jouw mutualiteit.

Waren er voordelen waarom je koos voor deze mutualiteit? Noteer ze hier!

.....

.....

.....

BUITENGEWOON BUDGETTEREN

Denk nu eens na over de volgende situatie!

Je hebt plots een nieuwe tand nodig, maar helaas jouw mutualiteit betaalt niets van de kosten terug. Je verneemt van een vriend dat zijn mutualiteit tot 1050 euro terugbetaalt. Wat doe je? Zou je veranderen van mutualiteit?

.....

.....

.....

Tip: veranderen van mutualiteit lukt makkelijk!

Je nieuwe ziekenfonds verwerkt je aanvraag en regelt alles met je huidige mutualiteit.

BUITENGEWOON BUDGETTEREN

BELASTINGEN, VER VAN MIJN BED?

Soms hoor je wel eens: "Wij moeten echt veel belastingen betalen!"

"De politiek gaat lopen met ons belastingsgeld!"



Hoewel er vaak over belastingen geklaagd wordt en je de discussie niet altijd goed kan volgen, zijn belastingen toch nodig en nuttig! **Ook voor jou!**

Fluoresceer in de onderstaande lijst de onderwerpen waarvan jij vindt dat er geld naartoe moet gaan.

-  Pensioenen
-  Gezondheidszorg
-  Onderwijs
-  Economisch beleid
-  Werkloosheid en sociale uitsluiting
-  Overheidsbestuur
-  Invaliditeit en ziekte
-  Vervoer
-  Gezin en kinderen
-  Staatsschuld
-  Openbare orde en veiligheid
-  Milieu
-  Recreatie, cultuur en godsdienst
-  Fundamenteel onderzoek
-  Defensie
-  Andere

Bekijk samen met de leerkracht waar het meeste geld naartoe gaat. Zet de nummers 1 tot 5 links van de thema's.

Ga op zoek naar voorbeelden in jouw omgeving waar het belastinggeld naartoe gaat. Schrijf dit op de stippellijn naast de thema's.

BUITENGEWOON BUDGETTEREN

HOE EN WAAROM MOET IK BELASTINGEN BETALEN?

Heel wat informatie over belastingen kan je online vinden. **Beantwoord de ja/nee vragen aan de hand van de website: WATWAT Waarom moet ik belastingen betalen?**

Schrijf de link over of gebruik de qr-code.

<https://www.watwat.be/geld/waarom-moet-ik-belastingen-betalen>



Is het antwoord op de vraag nee, schrijf dan op wat wel juist is. Om alles helder te maken zie je op de eerste lijn een voorbeeld.

Voorbeeld: Kan je informatie vinden over belastingen op de website www.ikbetaalallesaandebelaastingen.be ?	Ja <input type="radio"/> Nee <input checked="" type="radio"/>	Informatie kan je vinden op https://www.watwat.be/geld/waarom-moet-ik-belastingen-betalen
Moet je geld betalen als je niet werkt?	Ja <input type="radio"/> Nee <input type="radio"/>	
Mag je als student zomaar verdienen zonder belastingen te betalen?	Ja <input type="radio"/> Nee <input type="radio"/>	
Moet je online aangifte doen van je belastingen van begin mei tot half juli?	Ja <input type="radio"/> Nee <input type="radio"/>	
Kan je leerkracht je helpen met je belastingen?	Ja <input type="radio"/> Nee <input type="radio"/>	
Moet je alles nog invullen op je online belastingbrief?	Ja <input type="radio"/> Nee <input type="radio"/>	
Wordt het geld van de belastingen gebruikt voor scholen, autostrades en ziekenhuizen?	Ja <input type="radio"/> Nee <input type="radio"/>	
Staat op het aanslagbiljet hoeveel je uitgaf in de winkel?	Ja <input type="radio"/> Nee <input type="radio"/>	
Kan je voor meer informatie rond belastingen en studentenjobs terecht bij Student@work?	Ja <input type="radio"/> Nee <input type="radio"/>	
Heb je een rijbewijs nodig om je belastingaangiften te doen.	Ja <input type="radio"/> Nee <input type="radio"/>	
Kan je je belastingbrief invullen via ikbenbelg.be ?	Ja <input type="radio"/> Nee <input type="radio"/>	

BUITENGEWOON BUDGETTEREN

ABC WAT MOET IK KOPEN?

Je maakt een boodschappenlijstje: Choco, chips, ...

Wanneer je in de winkel bent, leg je de merken in je kar: Nutella, Lays chips, ...

Kan je ook een goedkoper alternatief vinden en zo geld besparen?

Deze oefening maak je door de verschillende stappen te volgen. Bekijk ook het voorbeeld.

1. Noteer wat je wil kopen op je boodschappenlijstje.
2. Noteer het A-merk dat je in de folder vindt en de prijs (Lays, Danone, Côte d'Or).
3. Zoek een gelijkaardig, maar goedkoper B-merk en C-merk.
Noteer ook hiervan de prijs.
4. Vergelijk de verschillende prijzen.
Dit doe je door alle producten op te tellen nadien uit te rekenen hoeveel je bespaart als je enkel B-merken of C-merken koopt.

Boodschappen	A-merk	B-merk	C-merk
Choco	Nutella 750g €5,72	Boni 750g €2,89	Everyday 750g €2,05

TOTAAL			
--------	--	--	--

BUITENGEWOON BUDGETTEREN

BINGO IN DE WINKEL

Welke verkoopstechnieken gebruikt de supermarkt?

Kruis de verkoopstechnieken aan die je herkent

Klantenkaart	Proevertjes 	Huismerken op ooghoogte
Eilandjes met promo's 	Impulsaankopen aan de kassa	Groenten en fruit aan de ingang  
Reclamefolder of winkel-app	 Winkelwagen	Goedkope producten onderaan het schap
 Muziek in de winkel	Winkelwagen voor kinderen	 Wegwijzers
Lekker geurtje	Producten voor kinderen op ooghoogte van de kinderen	Traag poortje

BUITENGEWOON BUDGETTEREN

VAN HIER NAAR DAAR

Je kan op verschillende manieren ergens geraken. Met de trein, met de bus, te voet, met de auto of met de fiets. Aan alle vervoersmiddelen hangt een prijskaartje.



Jouw leerkracht geeft jou 4 locaties waar je moet geraken. De eerste locatie vulde we al in. Je kan deze locaties op verschillende manieren bereiken.

Noteer telkens twee vervoersmiddelen per locatie. Vergeet de prijs niet in te vullen.

Kies het vervoersmiddel dat jou het beste uitkomt.

Waar moet ik heen?	School		
Op welke manier kan ik daar geraken?	Hoe lang ben ik onderweg?	Hoeveel kost het?	Welk vervoersmiddel zal ik kiezen? Zet een kruisje.
Openbaar vervoer	
Met de fiets	...	Gratis	X

Waar moet ik heen?			
Op welke manier kan ik daar geraken?	Hoe lang ben ik onderweg?	Hoeveel kost het?	Welk vervoersmiddel zal ik kiezen? Zet een kruisje.

BUITENGEWOON BUDGETTEREN

Waar moet ik heen?			
Op welke manier kan ik daar geraken?	Hoe lang ben ik onderweg?	Hoeveel kost het?	Welk vervoersmiddel zal ik kiezen? Zet een kruisje.

Waar moet ik heen?			
Op welke manier kan ik daar geraken?	Hoe lang ben ik onderweg?	Hoeveel kost het?	Welk vervoersmiddel zal ik kiezen? Zet een kruisje.